

第1回(仮称)苫小牧市民ホール 建設検討委員会



平成27年5月29日(金)
苫小牧市役所
市民ホール建設準備室

目次

1	複合化検討施設の現状	3
(1)	苫小牧市民会館	4
(2)	文化会館	6
(3)	科学センター	8
(4)	労働福祉センター	9
(5)	交通安全センター	11
2	現市民会館の課題	13

1 複合化検討施設の現状

●市役所周辺には、築後30年～40年を経過した公共施設が点在している。

人口減や少子高齢化の時代の中で

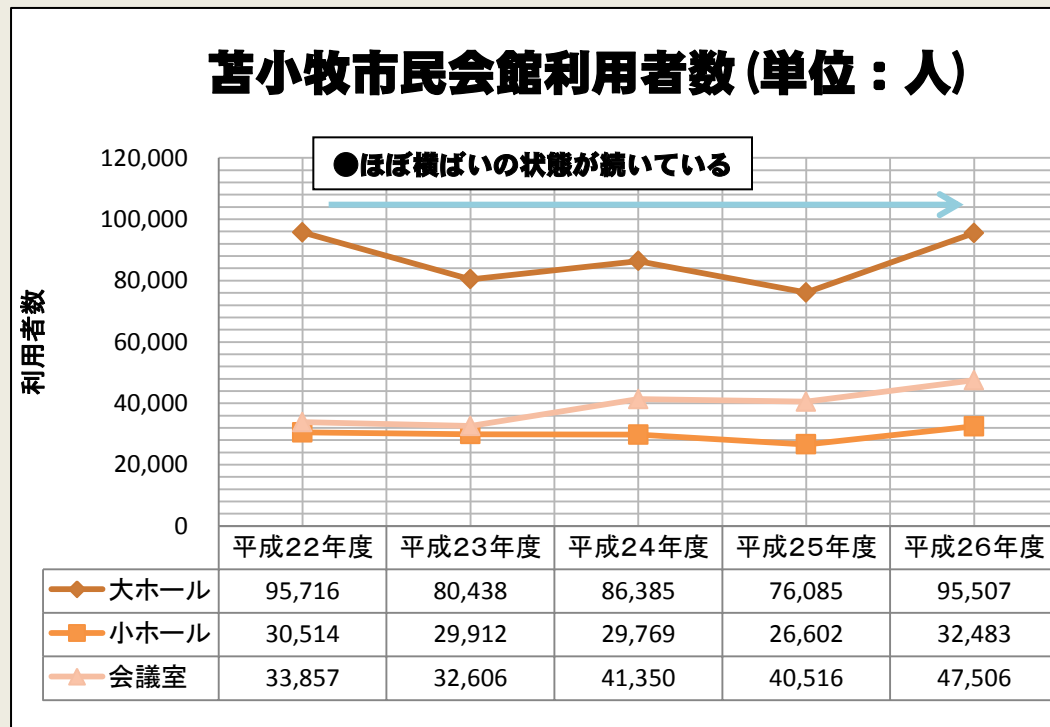
●公共施設の集約や機能の複合化が必要になってきている。



1 複合化検討施設の現状

(1) 苫小牧市民会館

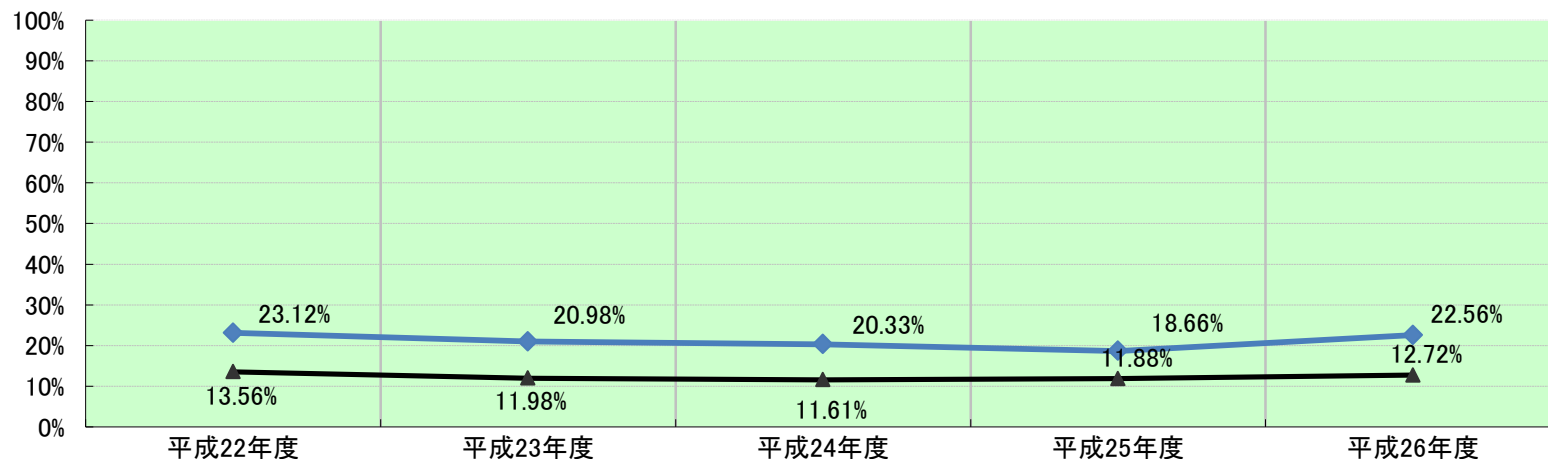
開館年月	1968年10月 (経過年数47年)
敷地面積	12,789.38m ²
収容人数	大ホール 1,630席
駐車場台数	192台 (うち身障者用6台)
構造	鉄筋コンクリート造



苫小牧市民会館の稼働率について

	平成22年度	平成23年度	平成24年度	平成25年度	平成26年度
開館日数	359	359	359	359	359
回数区分	1,077	1,077	1,077	1,077	1,077
利用回数(大ホール)回/年	146	129	125	128	137
利用回数(小ホール)回/年	249	226	219	201	243
稼働率(大ホール)	13.56%	11.98%	11.61%	11.88%	12.72%
稼働率(小ホール)	23.12%	20.98%	20.33%	18.66%	22.56%

苫小牧市民会館の稼働率推移

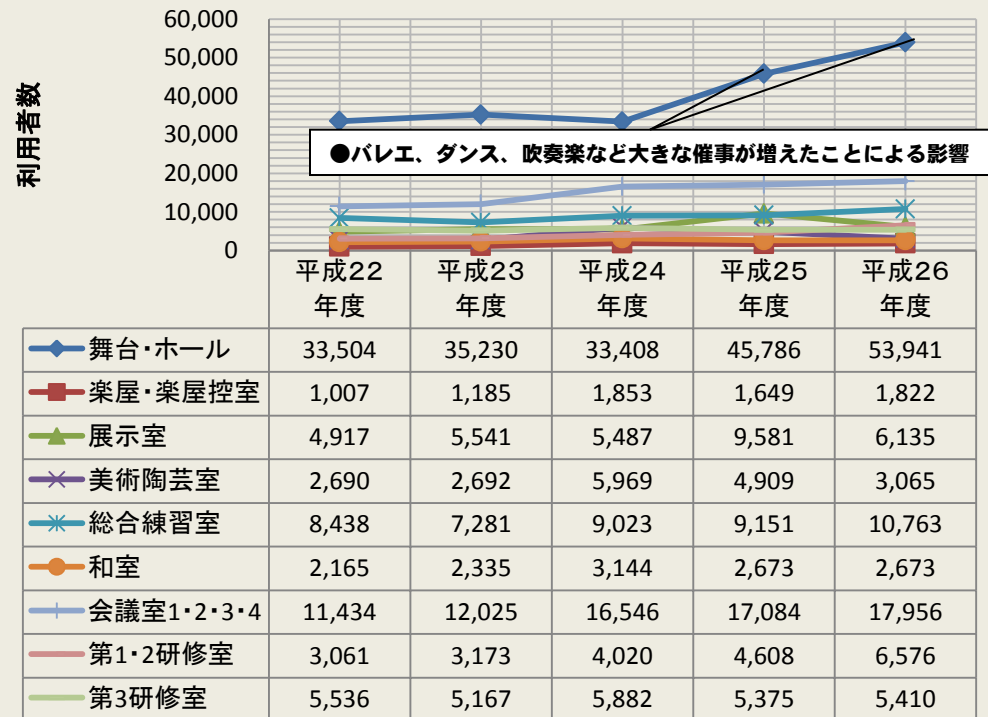


1 複合化検討施設の現状

(2) 文化会館

開館年月	1979年11月 (経過年数36年)
敷地面積	2,029.63m ²
収容人数	ホール 500席
駐車場台数	25台 (うち身障者用2台、 うち敷地外14台)
構造	鉄筋コンクリート造

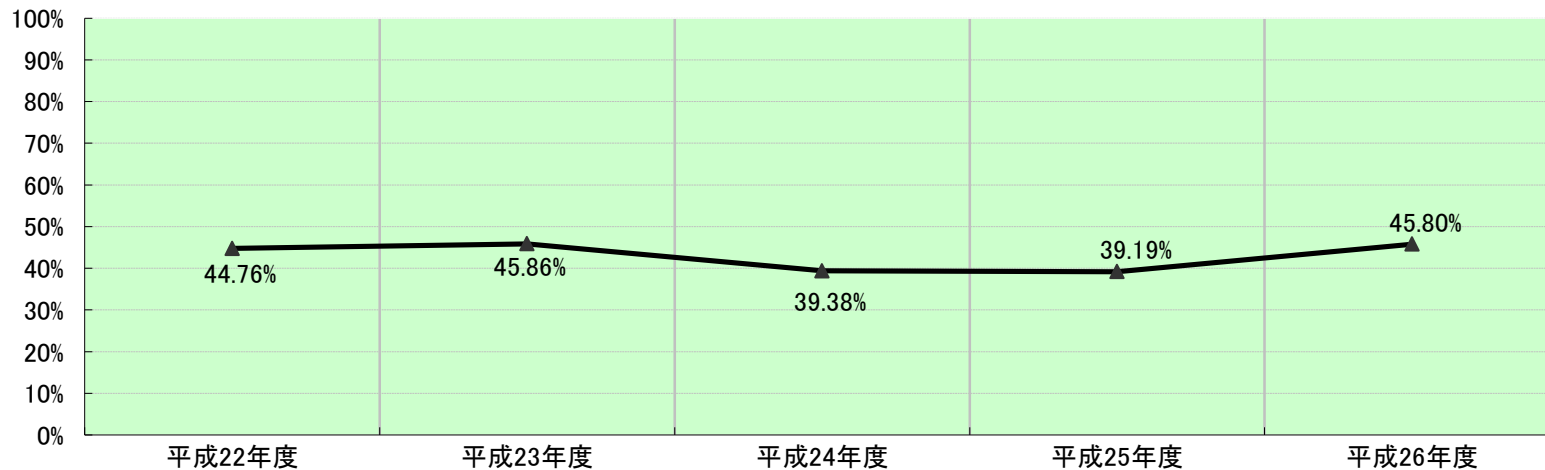
文化会館利用者数 (単位：人)



文化会館の稼働率について

	平成22年度	平成23年度	平成24年度	平成25年度	平成26年度
開館日数	353	354	353	353	353
区分回数(回/年)	1,059	1,062	1,059	1,059	1,059
使用区分回数(回/年)	474	487	417	415	485
稼働率	44.76%	45.86%	39.38%	39.19%	45.80%

文化会館(ホール)の稼働率推移

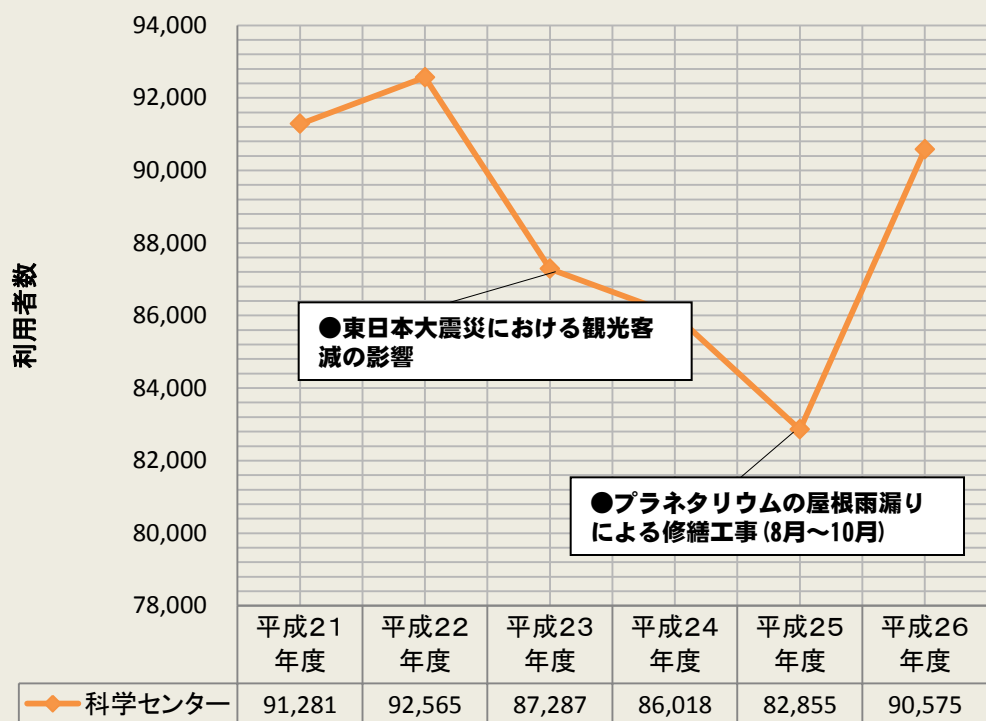


1 複合化検討施設の現状

(3) 科学センター

開館年月	本館：1970年1月 (経過年数45年) ミール展示館：1999年12月 (経過年数15年)
敷地面積	本館 2,610m ² ミール展示館 1,801m ²
収容人数	プラネタリウム 84名
駐車場台数	24台 (大型バス4台、自家用車20台)
構造	本館 鉄筋コンクリート2階建屋上2階 ミール展示館 鉄骨造ALC

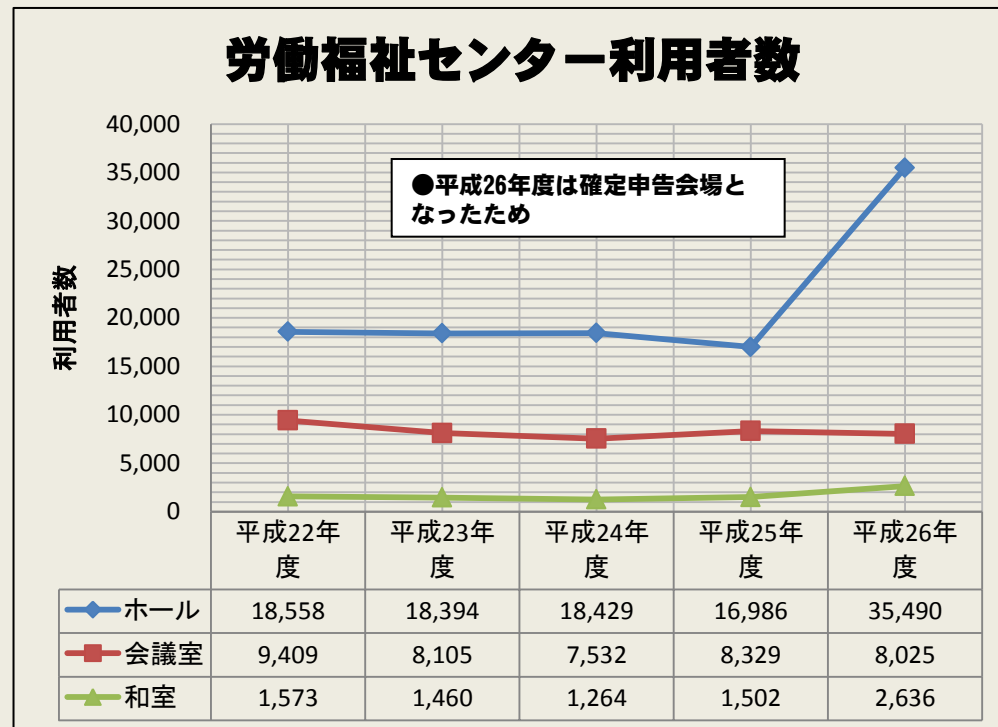
科学センター利用者数(単位：人)



1 複合化検討施設の現状

(4) 労働福祉センター

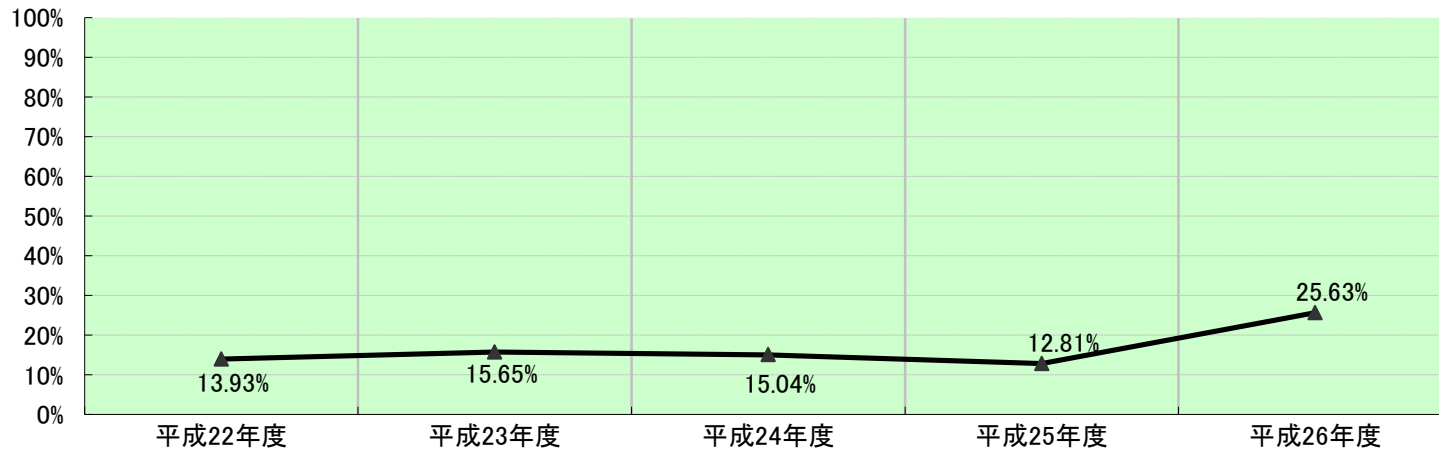
開館年月	1976年12月 (経過年数39年)
敷地面積	3,163.03m ²
収容人数	2Fホール 500名
駐車場台数	70台
構造	鉄筋コンクリート造



労働福祉センターの稼働率について

	平成22年度	平成23年度	平成24年度	平成25年度	平成26年度
開館日数	359	360	359	359	359
区分回数(回/年)	1,077	1,080	1,077	1,077	1,077
使用区分回数(回/年)	150	169	162	138	276
稼働率	13.93%	15.65%	15.04%	12.81%	25.63%

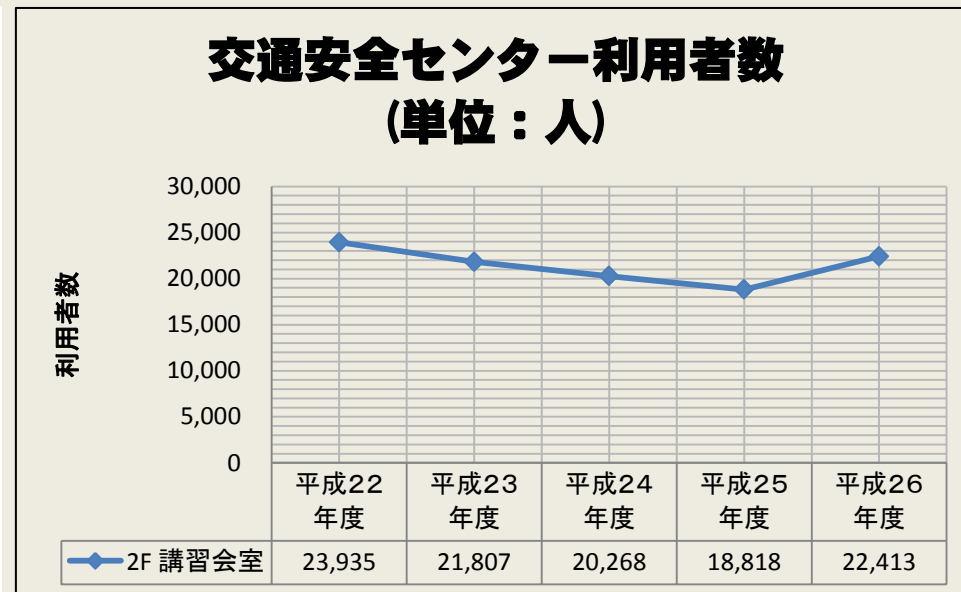
労働福祉センター(ホール)の稼働率推移



1 複合化検討施設の現状

(5) 交通安全センター

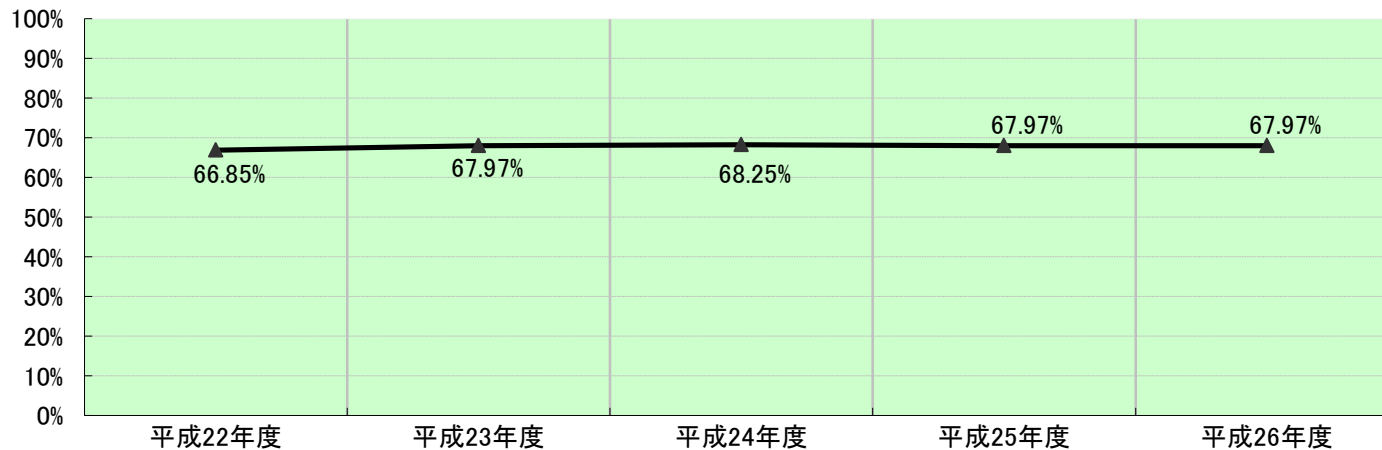
開館年月	1983年4月(経過年数32年)
敷地面積	317.05m ²
収容人数	制限なし
駐車場台数	駐車スペースなし
構造	鉄筋コンクリート造2階建 屋根RC



交通安全センターの稼働率について

	平成22年度	平成23年度	平成24年度	平成25年度	平成26年度
開館日数	359	359	359	359	359
利用日数	240	244	245	244	244
稼働率	66.85%	67.97%	68.25%	67.97%	67.97%
無利用日数	119	115	114	115	115
無利用率	33.15%	32.03%	31.75%	32.03%	32.03%

交通安全センター稼働率の推移



2 現市民会館の課題

当市が考える主な現市民会館の課題

- 築後40年以上が経過しており、建替えが急務になっていること
- 音響設備、舞台照明、ステージ設備など老朽化が進んでおり、修繕を繰り返しながら使っていること
- 会議室、和室等が不備あるいは充実していないこと
- 施設内に段差・階段が多く、ユニバーサルデザインに配慮されていないこと
- 大ホール等の収容人数に対して、駐車場台数が少ないこと